

So nutzen Sie das GT/ET E-Paper

Einfache Installation in fünf Schritten

Vorbereitung

- ✓ Gerät auspacken, laden, anschalten
- ✓ Mit dem WLAN verbinden
- ✓ Google Konto einrichten – zur Anleitung einfach nebenstehenden QR-Code verwenden

QR-Code mit dem Handy oder Tablet einscannen.



<https://support.google.com/accounts/answer/27441?hl=de>

Installation der App auf Ihrem Tablet

1 E-Paper-App aus dem Play Store laden

Den **Play Store** finden Sie vorinstalliert auf Ihrem Gerät.

- ✓ Die App „Play Store“ öffnen
- ✓ Mit dem Lupensymbol oben links GT/ET E-Paper suchen
- ✓ Auf „Installieren“ tippen, um die App herunterzuladen



2 App-Start

- ✓ E-Paper-App öffnen



3 Anmeldung

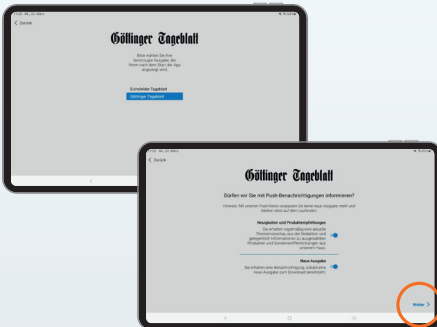
- ✓ Mit Zugangsdaten anmelden



Sollten Sie Ihr Passwort vergessen haben, können Sie unter „Passwort vergessen?“ ← ein neues Passwort anfordern.

4 Mitteilungseinstellungen

- ✓ Bevorzugte Ausgabe (z. B. Göttinger Tageblatt) wählen, die Ihnen nach dem App-Start angezeigt werden soll
- ✓ Auswahl bestätigen mit „Weiter“
- ✓ Mitteilungseinstellungen bearbeiten
- ✓ Auf „Weiter“ tippen, um fortzufahren



Wenn der Regler blau hinterlegt ist, ist die Funktion eingeschaltet.

5 App-Einführung

- ✓ Auf den „schwarzen Pfeil“ tippen, um eine kurze Einführung in die E-Paper-App zu bekommen
- ✓ Auf „Weiter“ tippen, um fortzufahren



Über den schwarzen Pfeil werden Ihnen weitere Informationen angezeigt.

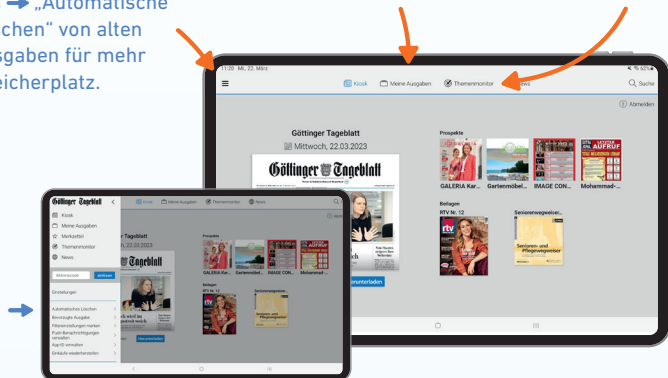
App-Nutzung

Jetzt sind Sie im Startbildschirm der Tagesblatt-App angekommen und sehen die aktuelle Ausgabe Ihres GT/ET.

Über das Symbol mit den drei Strichen gelangen Sie ins Seitenmenü. Hier können Sie Einstellungen vornehmen. Beispielsweise das ➔ „Automatische Löschen“ von alten Ausgaben für mehr Speicherplatz.

Über den Punkt „Meine Ausgaben“ sehen Sie alle zur Verfügung stehenden Ausgaben.

Mit dem Themenmonitor können Sie sich einen schnellen Überblick über einen bestimmten Begriff verschaffen. Sie sehen dann alle Artikel, in denen der Begriff vorkommt.



Hier können Sie zu einer Lokalausgabe wechseln.

Hier laden Sie die aktuelle Ausgabe herunter.

Durch einen Klick auf das Datum oben können Sie auch eine ältere Ausgabe auswählen.



Ausgaben lesen

Wenn Sie eine Ausgabe geöffnet haben, kommen Sie direkt auf die Titelseite. Mit **Wischbewegungen** können Sie sich durch die Zeitungsseiten bewegen.

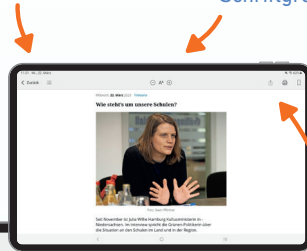
Tippen Sie auf einen Artikel Ihrer Wahl, um den Artikel einzeln in der Leseansicht aufzurufen.

Die beiden Symbole bieten Ihnen die Möglichkeit, direkt zu einem bestimmten Artikel oder einer Seite zu wechseln.



Über „Zurück“ oben links gelangen Sie wieder zur Seitenansicht.

Hier können Sie mit dem Minus- und dem Plus-Symbol die Schriftgröße ändern.

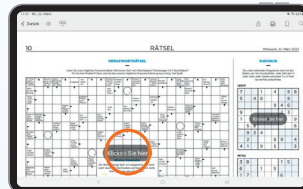


Den Artikel können Sie mit den Symbolen oben rechts per Mail versenden, ausdrucken oder auf Ihrer Merkliste abspeichern.

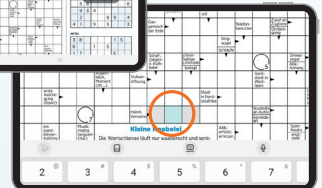
Rätsel ausfüllen

Selbstverständlich können Sie auch die Rätsel in der App ausfüllen. Tippen Sie dafür auf das Rätsel, um die Bildschirmtastatur zu öffnen.

Wenn Sie nun einen Buchstaben oder eine Zahl auswählen, wird diese in das **farbig hinterlegte Feld** eingefügt. Tippen Sie einfach auf ein anderes Feld, um es auszuwählen.



Kreuzworträtsel



Rätsel ausfüllen



Benötigen Sie weitere Hilfe?

Alle Schritte können Sie noch einmal im Video anschauen. Einfach den QR-Code scannen oder die Website aufrufen: abo.Goettinger-Tageblatt.de/e-paper-tutorial
Sie können sich auch beim Abo-Service unter **0800/ 1234301** oder per E-Mail an vertrieb@goettinger-tageblatt.de melden.



Mit GT/ET+ erhalten Sie neben allen nationalen Nachrichten exklusiven Zugang zu den lokalen und regionalen Stücken unserer Journalisten und Journalistinnen.

Goettinger-Tageblatt.de